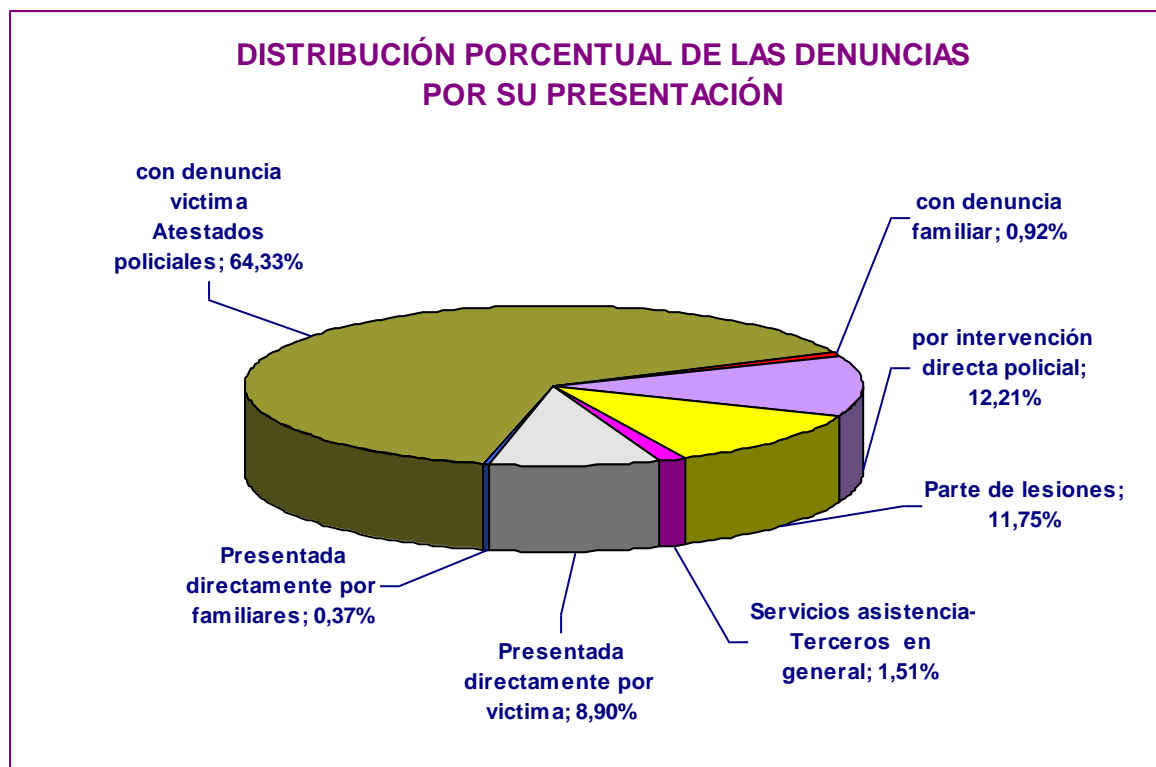


DATOS DE DENUNCIAS, PROCEDIMIENTOS PENALES Y CIVILES REGISTRADOS, ÓRDENES DE PROTECCIÓN SOLICITADAS EN LOS JUZGADOS DE VIOLENCIA SOBRE LA MUJER (JVM)¹ Y SENTENCIAS DICTADAS POR LOS ÓRGANOS JURISDICCIONALES EN ESTA MATERIA EN EL PRIMER TRIMESTRE DEL AÑO 2012

I. JUZGADOS DE VIOLENCIA SOBRE LA MUJER

DATOS DENUNCIAS RECIBIDAS EN EL PRIMER TRIMESTRE DEL AÑO 2012

Total Denuncias	Presentada directamente por víctima	Presentada directamente por familiares	Atestados policiales			Parte de lesiones	Servicios asistencia-Terceros en general
			Con denuncia víctima	Con denuncia familiar	Por intervención directa policial		
30.895	2.751	114	19.875	284	3.773	3.630	468
	8,90%	0,37%	64,33%	0,92%	12,21%	11,75%	1,51%

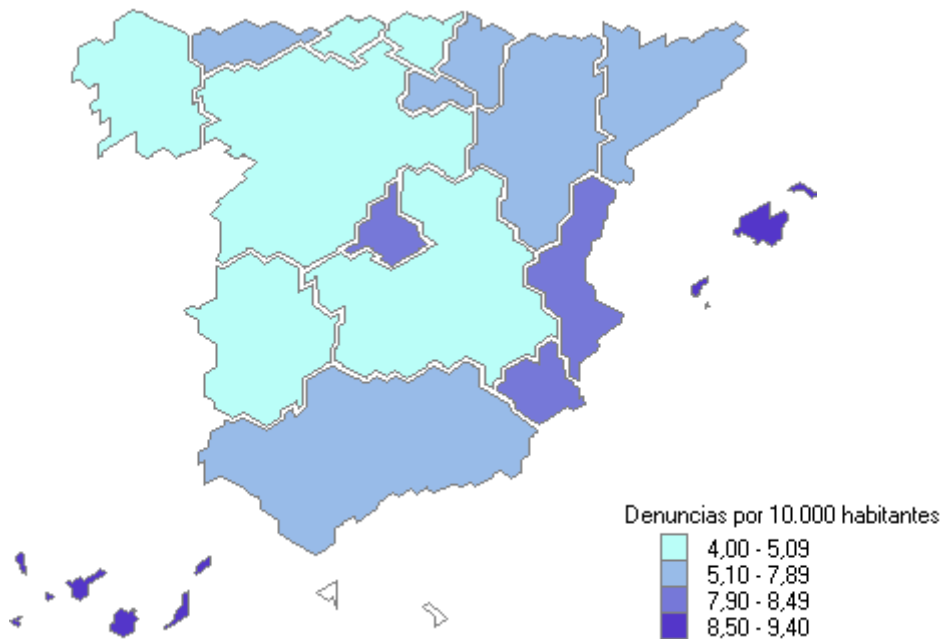


¹ Datos referidos tanto a los Juzgados exclusivos de Violencia sobre la Mujer (106) como a los que compatibilizaron en el conocimiento de esta materia con otras, en número de 396

NACIONALIDAD MUJERES QUE DENUNCIAN

ESPAÑOLAS	19.769	64%
EXTRANJERAS	11.123	36%

Denuncias por cada 10.000 habitantes



Población a 1 de enero de 2011. Fuente INE

RENUNCIAS AL PROCESO²

RENUNCIAS AL PROCESO	RATIO RENUNCIAS/DENUNCIAS
3.711	12,01%

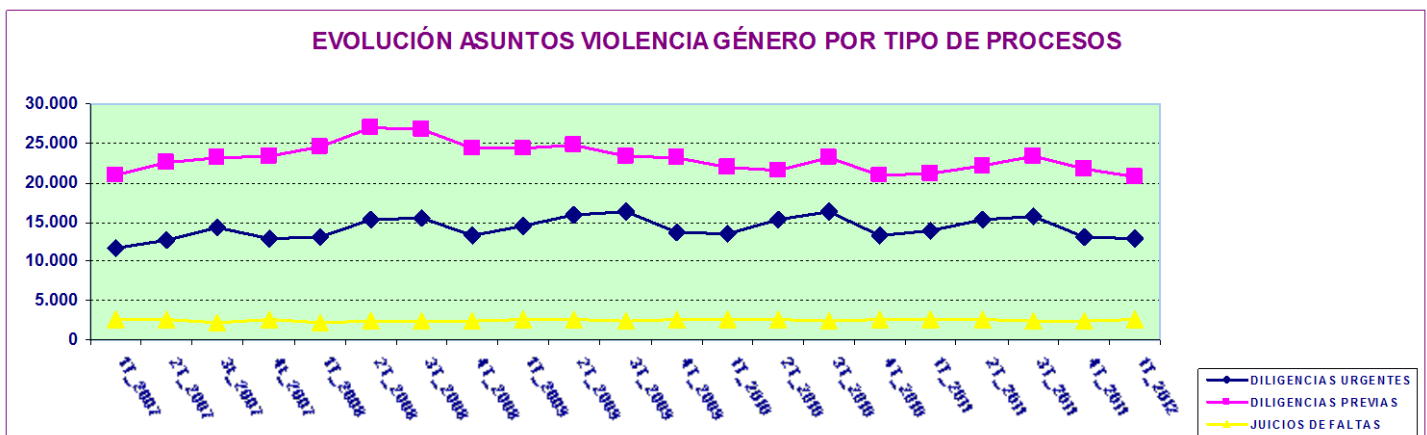
NACIONALIDAD MUJERES RETIRAN

ESPAÑOLAS	2.251	61%
EXTRANJERAS	1.460	39%

² En principio revelan sólo la posición de la víctima en algún momento de la tramitación de la denuncia sin que tenga que afectar al deber de investigación.

ASUNTOS PENALES REGISTRADOS³ EN LOS JVM⁴

	Asuntos Penales	Diligencias Urgentes ⁵	Sumarios ⁶	Diligencias Previas ⁷	Proced. Abreviados ⁸	Juicios de Faltas	Ley Orgánica Jurado
Ingresados Directamente	39.121	11.584	121	16.574	8.234	2.593	15
Ingresados Otros Órganos	5.607	1.258	12	4.231	43	63	0
Total	44.728	12.842	133	20.805	8.277	2.656	15
		28,71%	0,30%	46,51%	18,51%	5,94%	0,03%



³ Los datos incorporan la transformación que pueden sufrir los asuntos (inicial calificación como diligencias urgentes y posterior transformación a diligencias previas..., así como las relativas a las diferentes fases del procedimiento) por lo que no resultan equivalentes a número de denuncias.

⁴ En todos estos asuntos penales la víctima es mujer –salvo denuncias cruzadas- y el hecho delictivo ha sido cometido en el ámbito de la pareja o ex pareja.

⁵ Asuntos tramitados por la vía de Juicio Rápido

⁶ Procedimiento seguido para el enjuiciamiento de delitos penados con pena privativa de libertad superior a 9 años

⁷ Fase de instrucción de los procedimientos abreviados

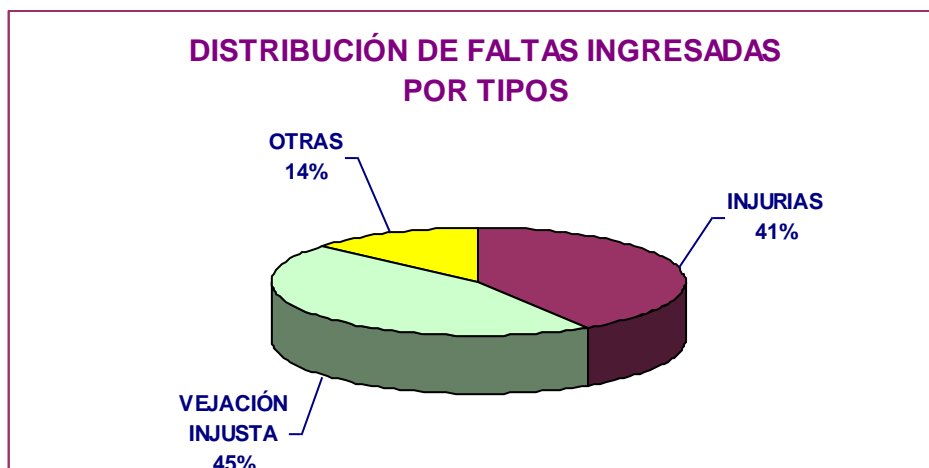
⁸ Procedimiento seguido para el enjuiciamiento de delitos penados con pena privativa de libertad hasta 9 años

JUICIOS DE FALTAS Y JUICIOS RÁPIDOS DE FALTAS CELEBRADOS EN LOS JUZGADOS DE VIOLENCIA SOBRE LA MUJER

TOTAL JUICIOS FALTAS CELEBRADOS	JUICIOS RÁPIDOS DE FALTAS	RESTO JUICIOS DE FALTAS
2.406	1.024	1.382
	43%	57%

DISTRIBUCIÓN FALTAS INGRESADAS POR TIPO

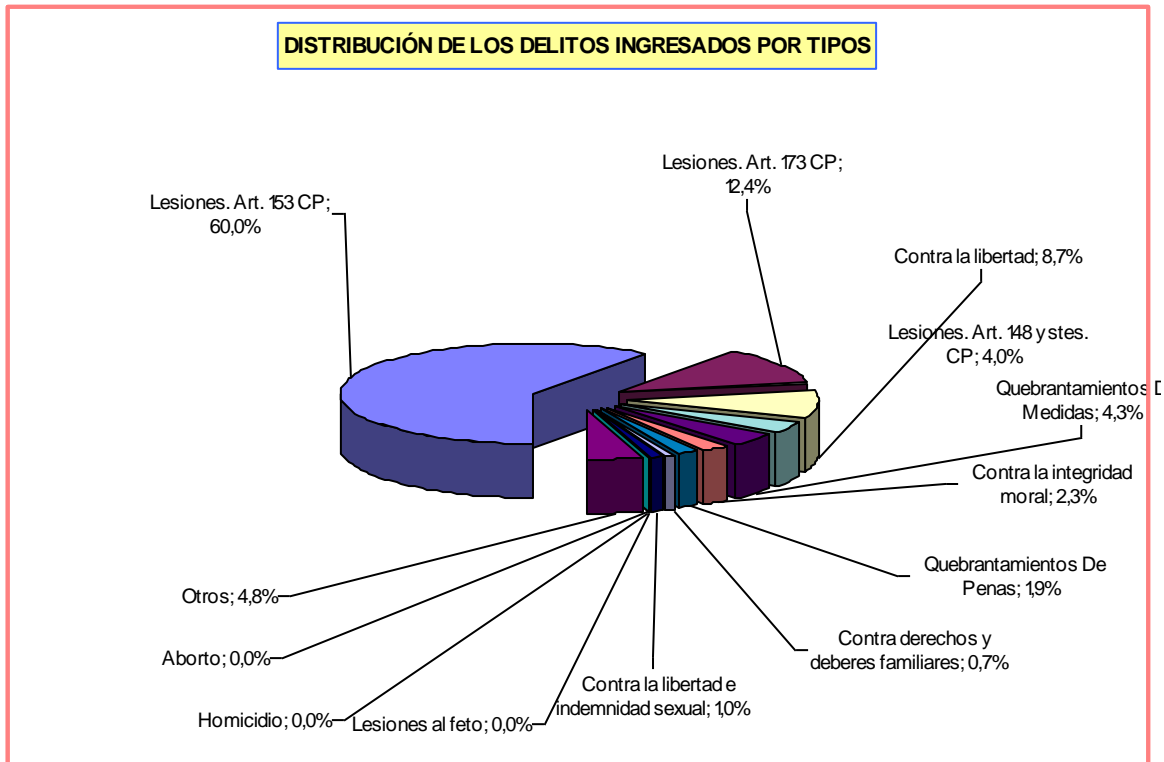
TOTAL	INJURIAS	VEJACION INJUSTA	OTRAS
2.716	1.118	1.226	372
	41%	45%	14%



TIPO DE DELITOS INSTRUIDOS⁹

	DELITOS	
Lesiones. Art. 153 CP	19.887	60,0%
Lesiones. Art. 173 CP	4.100	12,4%
Contra la libertad	2.885	8,7%
Lesiones. Art. 148 y stes. CP	1.312	4,0%
Quebrantamientos De Medidas	1.413	4,3%
Contra la integridad moral	750	2,3%
Quebrantamientos De Penas	621	1,9%
Contra derechos y deberes familiares	245	0,7%
Contra la libertad e indemnidad sexual	344	1,0%
Homicidio	13	0,0%
Aborto	1	0,0%
Lesiones al feto	0	0,0%
Otros	1.583	4,8%
Total	33.154	

⁹ Corresponde a la precalificación inicial, que tiende, además, a englobar como lesiones el grueso de violencias denunciadas, previa a la acusación que se formule y al pronunciamiento que haga la sentencia.



PERSONAS ENJUICIADAS EN LOS JVM¹⁰

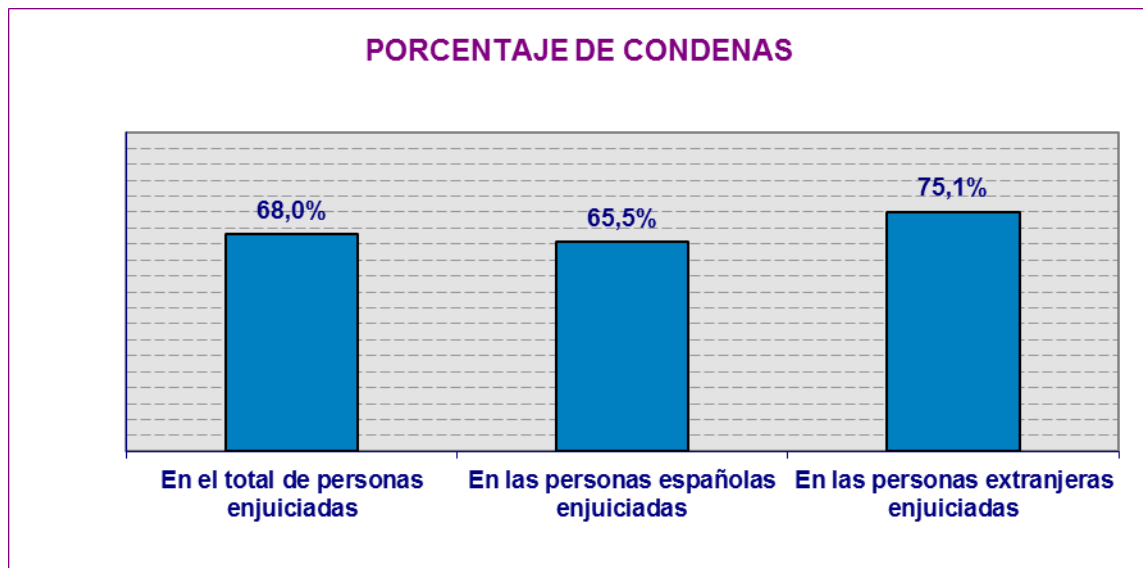
	Personas enjuiciadas	PERSONAS CONDENADAS		PERSONAS ABSUELTAS	
		Número	Personas Españolas	Personas Extranjeras	Personas Españolas
Varones	4.750	2.321	916	1.213	300
Mujeres	61	28	5	22	6
Total	4.811	2.349	921	1.235	306

¹⁰ Referido a juicios de faltas y a sentencias por delito dictadas de conformidad. Las absoluciones, por ello, van referidas a faltas, ya que la sentencia de conformidad es siempre de condena.

PORCENTAJE DE CONDENAS

En el total de personas enjuiciadas	En las personas españolas enjuiciadas	En las personas extranjeras enjuiciadas
68,0%	65,5%	75,1%

Varones enjuiciados	Condenados entre los varones enjuiciados	Condenadas entre las mujeres enjuiciadas
98,7%	68,1%	54,1%



FORMA DE TERMINACIÓN

SENTENCIA ABSOLUTORIA	SENTENCIA CONDENATORIA	SOBRESEIMIENTO LIBRE	SOBRESEIMIENTO PROVISIONAL	ELEVACION AL ORGANO COMPETENTE	OTRAS
1.218	3.235	1.669	13.515	7.806	9.475
3,3%	8,8%	4,5%	36,6%	21,1%	25,7%

ASUNTOS CIVILES INGRESADOS EN LOS JVM

ASUNTOS CIVILES	DIVORCIOS CONSENSUADOS	DIVORCIOS NO CONSENSUADOS	MEDIDAS PREVIAS	MEDIDAS COETANEAS	GUARDA, CUSTODIA O ALIMENTOS HIJOS NO MATRIMONIALES	OTROS ¹¹
5.484	218	1.329	390	662	1.071	1.814
	3,98%	24,23%	7,11%	12,07%	19,53%	33,08%

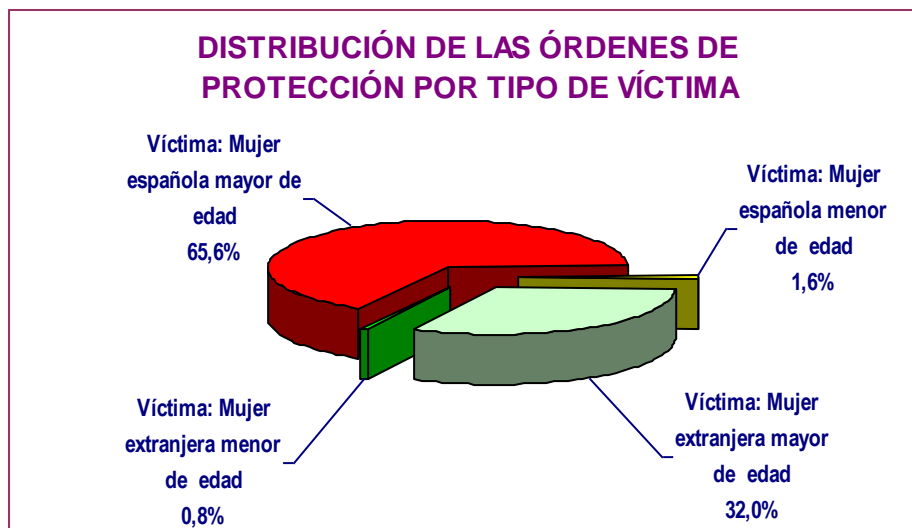
Se mantiene la baja proporción de los asuntos civiles ingresados respecto de las denuncias penales presentadas.

¹¹ Incluye procesos contenciosos, entre otros sobre filiación, maternidad y paternidad, relación paterno filial, nulidades matrimoniales, separación mutuo acuerdo y contenciosas, modificación de medidas o liquidación del régimen económico matrimonial.

DATOS DE ÓRDENES DE PROTECCIÓN SOLICITADAS E INCOADAS EN LOS JUZGADOS DE VIOLENCIA SOBRE LA MUJER

ÓRDENES DE PROTECCIÓN	SOLICITADAS	ACORDADAS	NO ACORDADAS	Ratio Ordenes /denuncias
Totales	8.343	5.234	3.112	27%
		63%	37%	

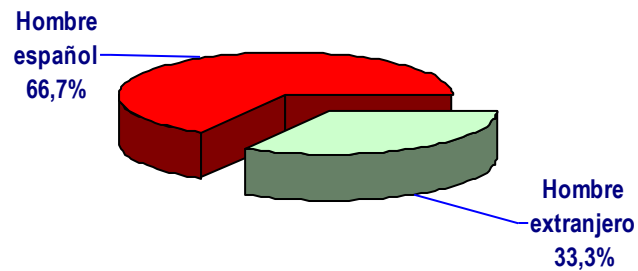
TOTAL ÓRDENES	MUJERES ESPAÑOLAS	MUJERES EXTRANJERAS	MUJERES MAYOR EDAD	MUJERES MENOR EDAD
8.343	5.609	2.734	8.141	202
	67%	33%	98%	2%



DENUNCIADOS

Hombre español	Hombre extranjero	Total
5.562	2.781	8.343
66,7%	33,3%	

DISTRIBUCIÓN DE LAS ÓRDENES DE PROTECCIÓN POR TIPO DE DENUNCIADO



RELACIÓN DE PARENTESCO

CÓNYUGE	EX-CÓNYUGE	REL. AFECTIVA	EX-RELACIÓN AFECTIVA
2.222	1.081	2.334	2.706
27%	13%	28%	32%

ÓRDENES DE PROTECCIÓN SOLICITADAS EN JUZGADOS DE GUARDIA

Se han solicitado ante los Juzgados de Guardia, fuera del horario de audiencia de los Juzgados de Violencia contra la Mujer las siguientes órdenes de protección:

Órdenes solicitadas	Acordadas	Denegadas
1.372	978	394
	71%	29%

VICTIMAS EN LAS ÓRDENES DE PROTECCIÓN SOLICITADAS EN JUZGADOS DE GUARDIA


Mujeres españolas	Mujeres extranjeras	Mujeres mayores de edad	Mujeres menores de edad
977	396	1.349	24
71%	29%	98%	2%

DENUNCIADOS EN LAS ORDENES DE PROTECCIÓN SOLICITADAS EN JUZGADOS DE GUARDIA

Hombre español	Hombre extranjero
983	389
72%	28%

TOTAL ÓRDENES DE PROTECCIÓN

Total órdenes solicitadas	JVM	Juzgados de Guardia
9.715	8.343	1.372
	86%	14%



MEDIDAS PENALES DERIVADAS DE LAS ÓRDENES DE PROTECCIÓN Y DE OTRAS MEDIDAS CAUTELARES (De Seguridad y Protección)¹²:

16.766 (De ellas han sido acordadas en el ámbito de la Orden de Protección 11.740, el 70%, y 5.026, el 30%, como Medidas Cautelares).

MEDIDAS PENALES	PRIVATIVAS DE LIBERTAD	SALIDA DE DOMICILIO	ORDEN DE ALEJAMIENTO	PROHIBICIÓN DE COMUNICACIÓN	PROHIBICIÓN VOLVER AL LUGAR	SUSPENSIÓN TENENCIA Y USO ARMAS	OTRAS
OP	259	759	4.256	4.273	773	1.069	351
MC	182	356	1.735	1.814	293	400	246
% Medidas Penales OP adoptadas sobre total OP adoptadas	4,9%	14,5%	81,3%	81,6%	14,8%	20,4%	6,7%

MEDIDAS CIVILES DERIVADAS DE LAS ÓRDENES DE PROTECCIÓN Y DE OTRAS MEDIDAS CAUTELARES (De Seguridad y Protección):

3984¹³. De ellas 3.908, el 98%, han sido acordadas en el ámbito de la OP y el resto, 76 el 2%, como Medidas Cautelares)

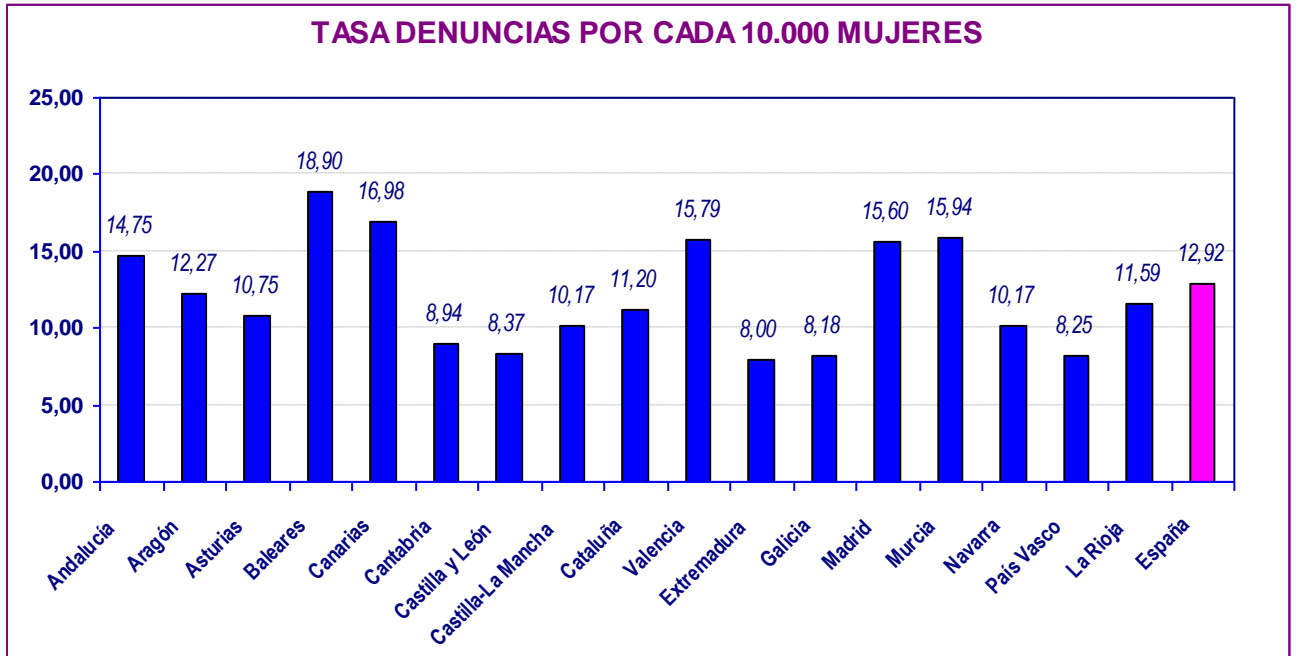
MEDIDAS CIVILES	ATRIBUCIÓN DE LA VIVIENDA	PERMUTA VIVIENDA	SUSPENSIÓN REGIMEN DE VISITAS	SUSPENSIÓN POTESTAD	SUSPENSIÓN GUARDIA Y CUSTODIA	PRESTACIÓN DE ALIMENTOS	PROTECCIÓN DEL MENOR PARA EVITAR UN PELIGRO O PERJUICIO	OTRAS
OP	1.083	39	152	27	407	1.293	44	863
MC	23	1	9	0	5	24	4	10
% Medidas Civiles adoptadas sobre total OP adoptadas	20,7%	0,7%	2,9%	0,5%	7,8%	24,7%	0,8%	16,5%

¹² Cada resolución puede incorporar más de una medida.

¹³ Se mantiene la baja proporción de las medidas cautelares civiles respecto de las penales.

ÓRDENES DE PROTECCIÓN POR ADOPTADAS Y DENEGADAS POR CC.AA.					
CC.AA.	Incoadas	Resueltas. Adoptadas	%	Resueltas. Denegadas	%
Andalucía	1.516	1.013	67%	503	33%
Aragón	141	109	77%	32	23%
Asturias	163	74	45%	91	56%
Baleares	179	133	74%	46	26%
Canarias	492	345	70%	150	30%
Cantabria	83	48	58%	35	42%
Castilla y León	370	226	61%	144	39%
Castilla-La Mancha	401	322	80%	79	20%
Cataluña	1.473	602	41%	871	59%
Valencia	1.018	813	80%	205	20%
Extremadura	206	181	88%	25	12%
Galicia	373	238	64%	134	36%
Madrid	1.347	674	50%	672	50%
Murcia	297	253	85%	44	15%
Navarra	55	30	55%	25	45%
País Vasco	168	116	69%	52	31%
La Rioja	61	57	93%	4	7%
España	8.343	5.234	63%	3.112	37%

DENUNCIAS Y RENUNCIAS PRESENTADAS POR CC.AA. TASA POR CADA 10.000 MUJERES Y RATIO DE SOLICITUDES DE OP SOBRE TOTAL DENUNCIAS PRESENTADAS					
	Denuncias recibidas	Renuncias al proceso	Denuncias por cada 10.000 mujeres	Ratio renuncias / denuncias	Ratio ordenes / denuncias
Andalucía	6.390	831	14,75	13,00%	23,72%
Aragón	828	40	12,27	4,83%	17,03%
Asturias	605	132	10,75	21,82%	26,94%
Baleares	1.050	154	18,90	14,67%	17,05%
Canarias	1.809	170	16,98	9,40%	27,20%
Cantabria	271	17	8,94	6,27%	30,63%
Castilla y León	1.080	158	8,37	14,63%	34,26%
Castilla-La Mancha	1.067	119	10,17	11,15%	37,58%
Cataluña	4.265	471	11,20	11,04%	34,54%
Valencia	4.067	391	15,79	9,61%	25,03%
Extremadura	447	31	8,00	6,94%	46,09%
Galicia	1.182	76	8,18	6,43%	31,56%
Madrid	5.237	669	15,60	12,77%	25,72%
Murcia	1.161	182	15,94	15,68%	25,58%
Navarra	327	70	10,17	21,41%	16,82%
País Vasco	922	171	8,25	18,55%	18,22%
La Rioja	187	29	11,59	15,51%	32,62%
España	30.895	3.711	12,92	12,01%	27,00%



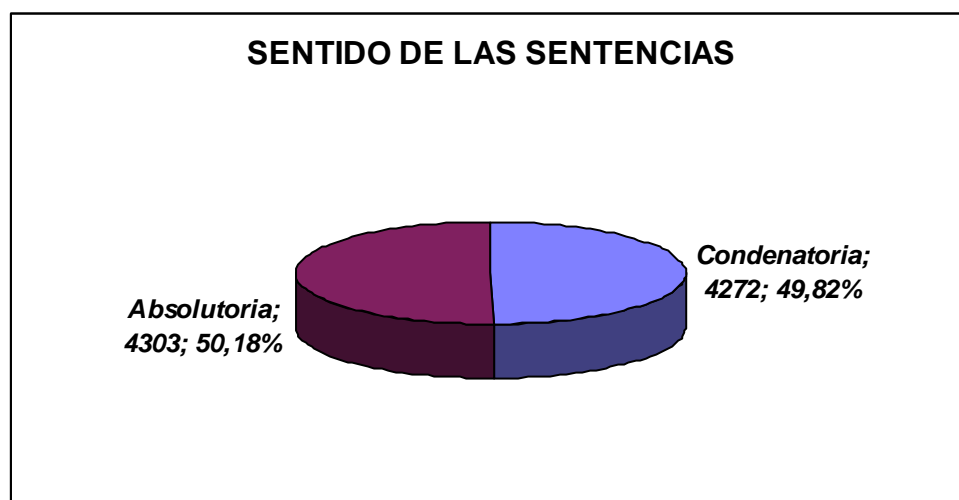
II. JUZGADOS DE LO PENAL

	Ingresados	Reabiertos	Resueltos trimestre	Asuntos en trámite
P. Oral	4.676	116	5.022	11.577
Juicios Rápidos ¹⁴	3.783	13	3.762	4.071
Total	8.459	129	8.784	15.648

FORMAS DE TERMINACIÓN

	Sentencia condenatoria con conformidad	Sentencia condenatoria sin conformidad	Sentencia absolutoria	Sobreseimiento		Por otras causas	Total
				Libre	Provisional		
Val.							
Absolutos	1.906	2.366	4.303	12	48	149	8.784
Porcentajes	21,7%	26,9%	49,0%	0,1%	0,5%	1,7%	100,0%

Total sentencias dictadas: 8.575. Condenatorias: 4.272 (49,08%).



¹⁴ Siguen un procedimiento previsto para los delitos flagrantes y para los que la pena prevista de prisión no supere los 5 años, cuyo enjuiciamiento está previsto en 15 días.

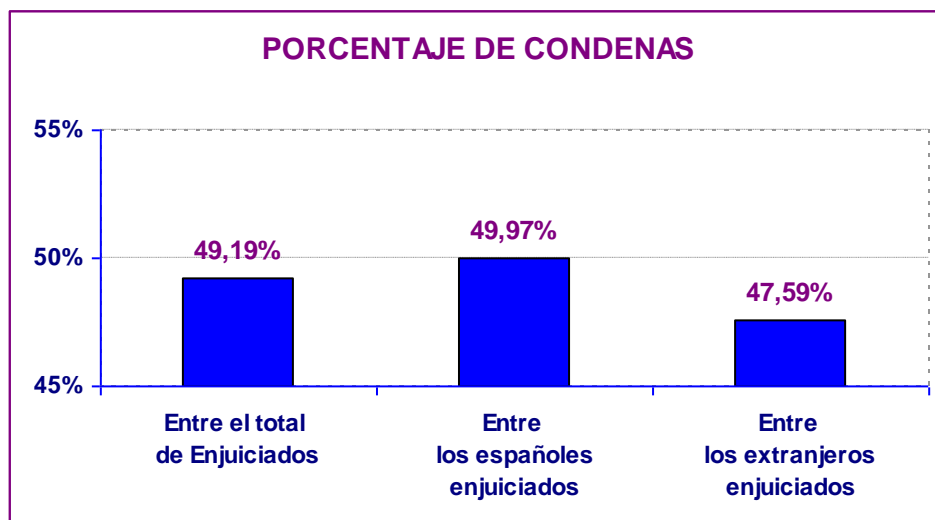
PERSONAS ENJUICIADAS

Persona enjuiciadas		PERSONAS CONDENADAS		PERSONAS ABSUELTAS	
		Españolas	Extranjeras	Españolas	Extranjeras
Varones	8.603	2.919	1.359	2.850	1.475
Mujeres	241	40	32	112	57
Total	8.844	2.959	1.391	2.962	1.532

PORCENTAJE DE CONDENAS SOBRE PERSONAS ENJUICIADAS

Entre el total de Enjuiciados	Entre los españoles enjuiciados	Entre los extranjeros enjuiciados
49,19%	49,97%	47,59%

Varones enjuiciados	Condenados entre los varones enjuiciados	Condenadas entre las mujeres enjuiciadas
97,3%	49,7%	29,9%



III. AUDIENCIAS PROVINCIALES

SECCIONES ESPECIALIZADAS EN VIOLENCIA SOBRE LA MUJER

PROCEDIMIENTOS EN ÚNICA INSTANCIA

	Registrados	Reabiertos o reiniciados	Resueltos	Asuntos en trámite
Sumarios	76	1	89	169
Procedimientos abreviados ¹⁵	21	0	21	43
Jurado ¹⁶	10	0	10	17
Total	107	1	120	229

TERMINACIÓN DE LOS PROCEDIMIENTOS EN ÚNICA INSTANCIA

	Sentencia condenatoria	Sentencia absolutoria	Sobreseimiento		Por otras causas	Total
			Libre	Provisional		
Sumarios	52	27	1	6	3	89
Procedimientos abreviados	19	2	0	0	0	21
Procedimientos Jurado	10	0	0	0	0	10
Total	81	29	1	6	3	120

Total sentencias dictadas: 110. Condenatorias:81 (73,64%)

	Sentencia condenatoria	Sentencia absolutoria	Sobreseimiento		Por otras causas
			Libre	Provisional	
Sumarios	58,4%	30,3%	1,1%	6,7%	3,4%
Procedimientos abreviados	90,5%	9,5%	0,0%	0,0%	0,0%
Procedimientos Jurado	100,0%	0,0%	0,0%	0,0%	0,0%
Total	67,5%	24,2%	0,8%	5,0%	2,5%

¹⁵ Procedimiento previsto para el enjuiciamiento de delitos cuya pena no exceda de 9 años de prisión.

¹⁶ En materia de violencia de género, se siguen por esta vía los homicidios consumados y los delitos de amenazas condicionales y allanamiento de morada.

PERSONAS ENJUICIADAS

Personas enjuiciadas	PERSONAS CONDENADAS		PERSONAS ABSUELTAS		Total Condenadas	Total Absueltas	
	Españolas	Extranjeras	Españolas	Extranjeras			
	Varones	107	46	33			15
Mujeres	6	3	2	0	1		
Total	113	49	35	15	14	84	29

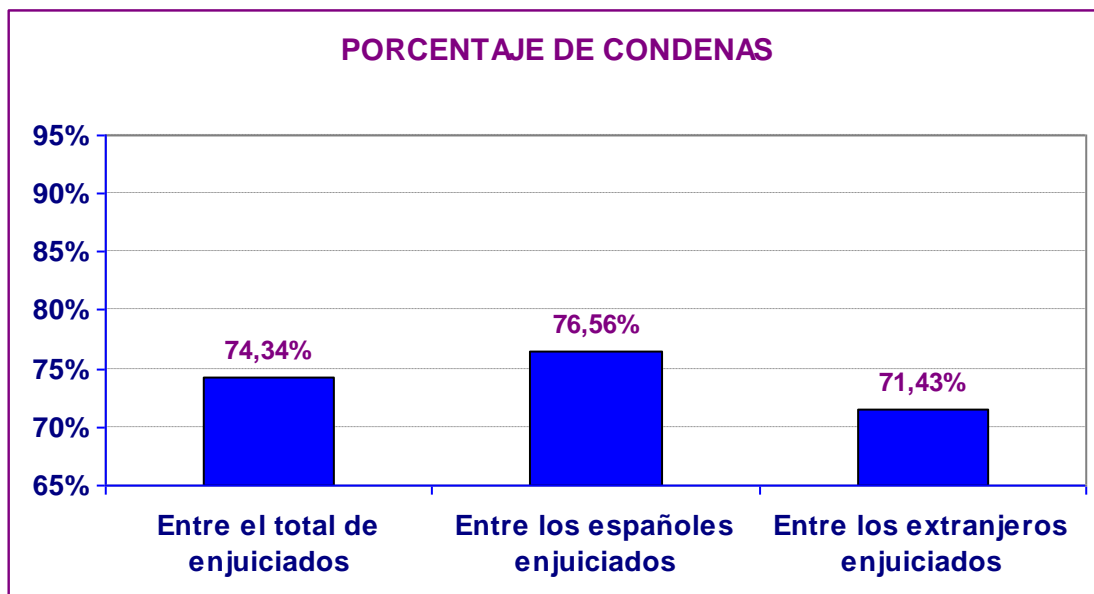
PORCENTAJE DE CONDENAS SOBRE PERSONAS ENJUICIADAS

Entre el total de enjuiciados	Entre los españoles enjuiciados	Entre los extranjeros enjuiciados
-------------------------------	---------------------------------	-----------------------------------

74,34%	76,56%	71,43%
--------	--------	--------

Varones enjuiciados	Condenados entre los varones enjuiciados
---------------------	--

100%	74,34%
------	--------



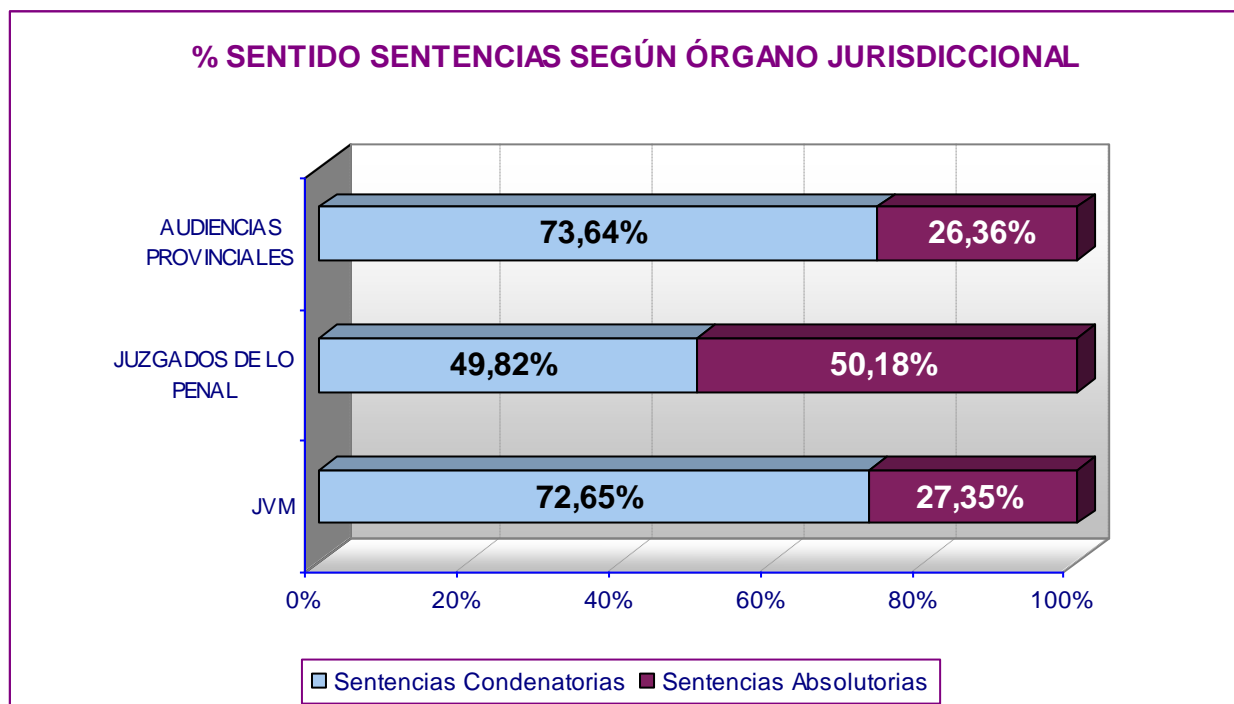
RECURSOS DE APELACIÓN CONTRA SENTENCIAS

Recursos de apelación de sentencias	Ingresados trimestre	Resueltos trimestre	Pendientes final trimestre
Juicios de faltas	237	255	100
Procedimientos abreviados	2.400	2.269	3.589
Total	2.637	2.524	3.689

	% estimación recursos contras sentencias condenatorias	% estimación recursos contras sentencias absolutorias	Estimatoria		Desestimatoria	
			Sentencia condenatoria	Sentencia absolutoria	Sentencia condenatoria	Sentencia absolutoria
Juicios de faltas	20,1%	20,0%	32	18	127	72
Procedimientos abreviados	21%	26%	341	160	1.263	455

TOTAL SENTENCIAS DICTADAS ENTRE ENERO-MARZO DE 2012 EN EL ÁMBITO DE LA VIOLENCIA DE GÉNERO

ÓRGANO	TOTAL SENTENCIAS	SENTENCIAS CONDENATORIAS	%	SENTENCIAS ABSOLUTORIAS	%
JVM	4.453	3.235	72,65%	1.218	27,35%
JUZGADOS DE LO PENAL	8.575	4.272	49,82%	4.303	50,18%
AUDIENCIAS PROVINCIALES	110	81	73,64%	29	26,36%
TOTAL	13.138	7.588	57,76%	5.550	42,24%



IV. JUZGADOS DE MENORES¹⁷

DATOS DE VIOLENCIA SOBRE LA MUJER

<i>Menores Enjuiciados¹⁸</i>			
<i>Con imposición de medidas¹⁹</i>		<i>Sin imposición de medidas²⁰</i>	
<i>españoles</i>	<i>extranjeros</i>	<i>españoles</i>	<i>extranjeros</i>
25	7	2	0
74%	21%	6%	0%
94%		6%	

¹⁷ Se contabilizan los datos de los 82 Juzgados de Menores de todo el territorio

¹⁸ las 34 sentencias dictadas lo fueron por delitos

¹⁹ Se equiparan a sentencias condenatorias

²⁰ Se equiparan a sentencias absolutorias

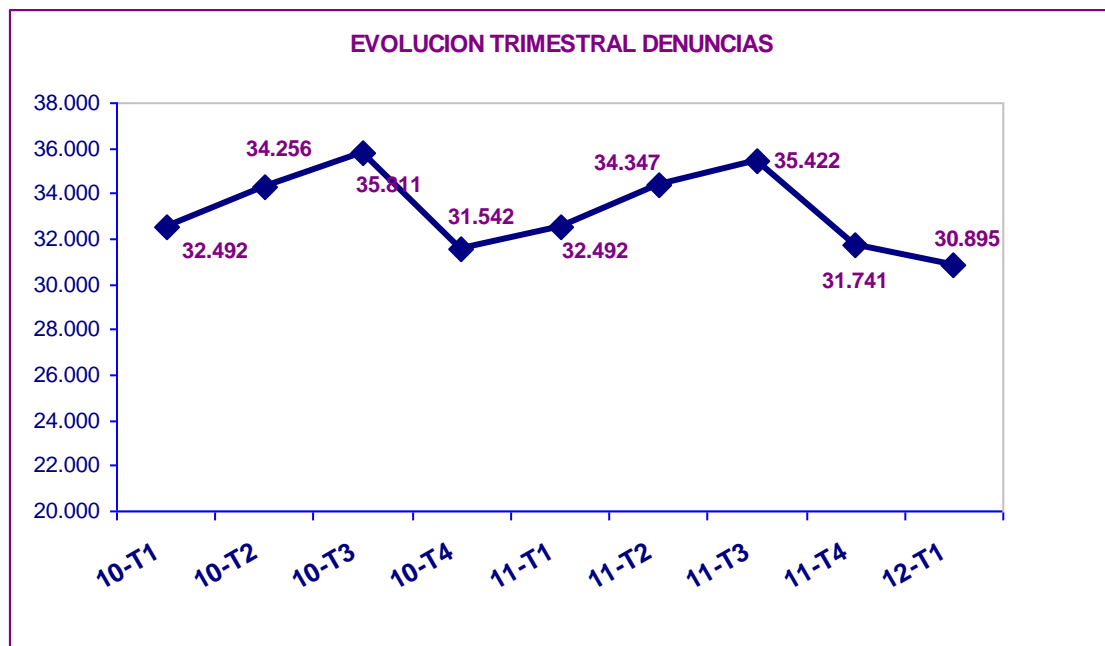


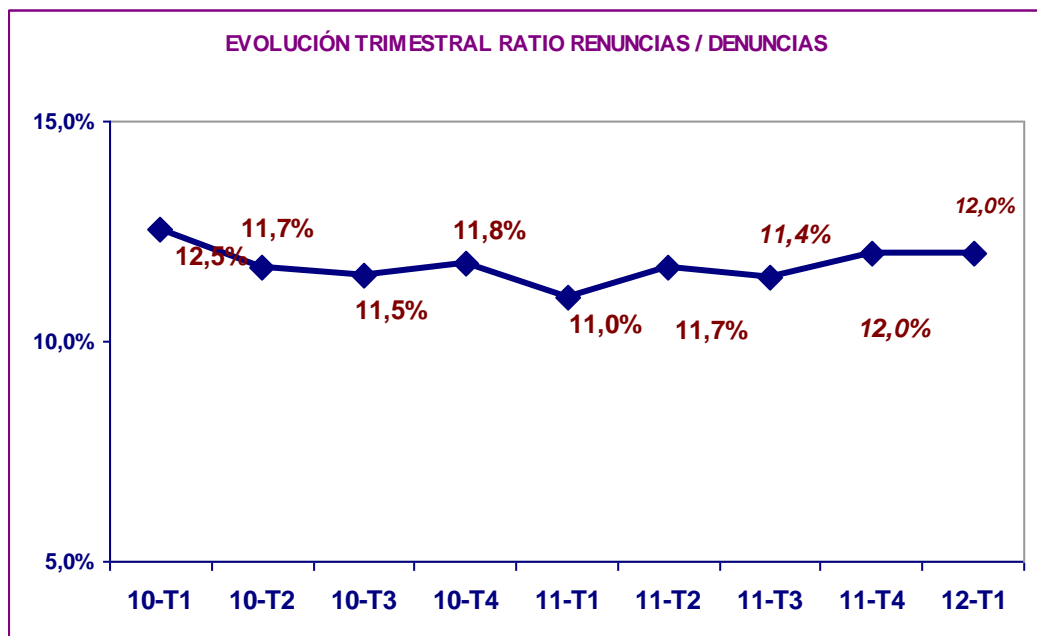
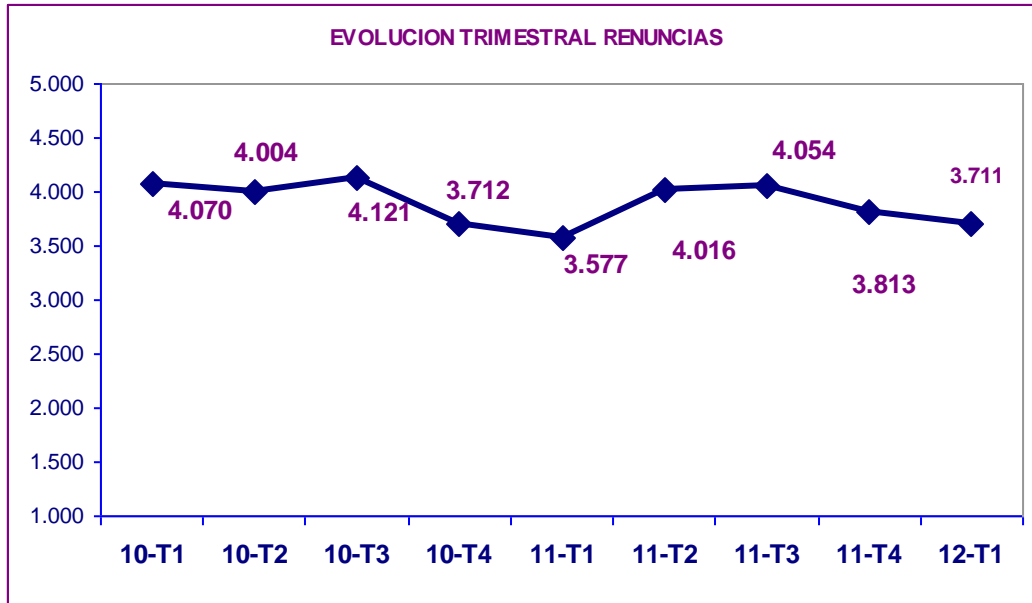
CONSEJO GENERAL DEL PODER JUDICIAL

RESUMEN TENDENCIAS

DIFERENCIA DENUNCIAS – RENUNCIAS A LA CONTINUACIÓN DEL PROCESO RESPECTO AL TRIMESTRE ANTERIOR

	4º trimestre 2011	1º trimestre 2012	% Variación
Denuncias	31.741	30.895	-2,7%
Renuncias	3.813	3.711	-2,7%
Ratio renuncias denuncias	12,0%	12,0%	0,0%

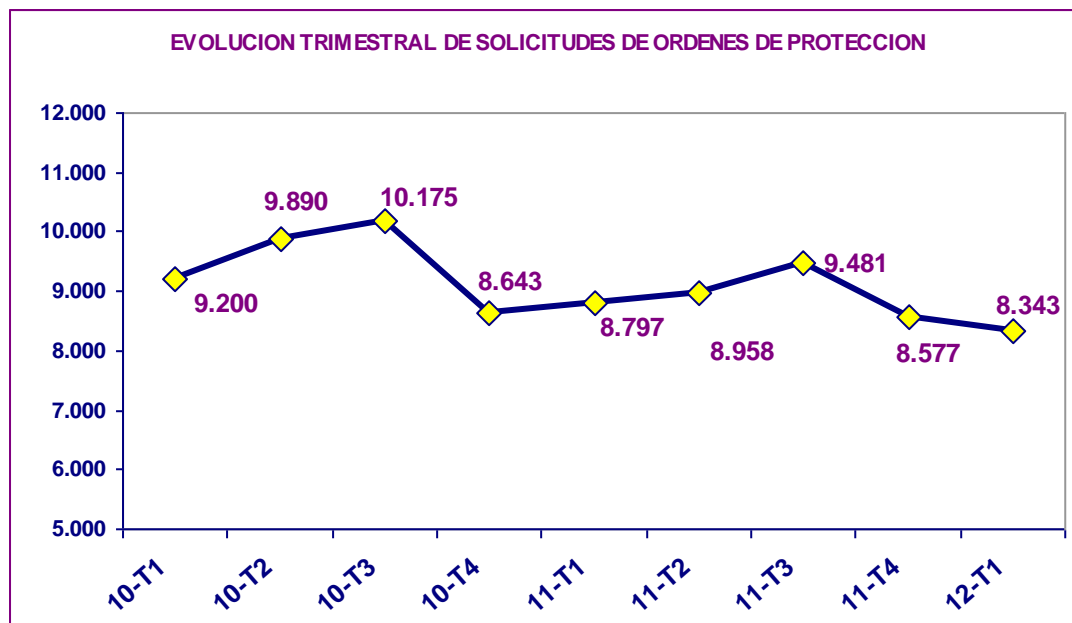




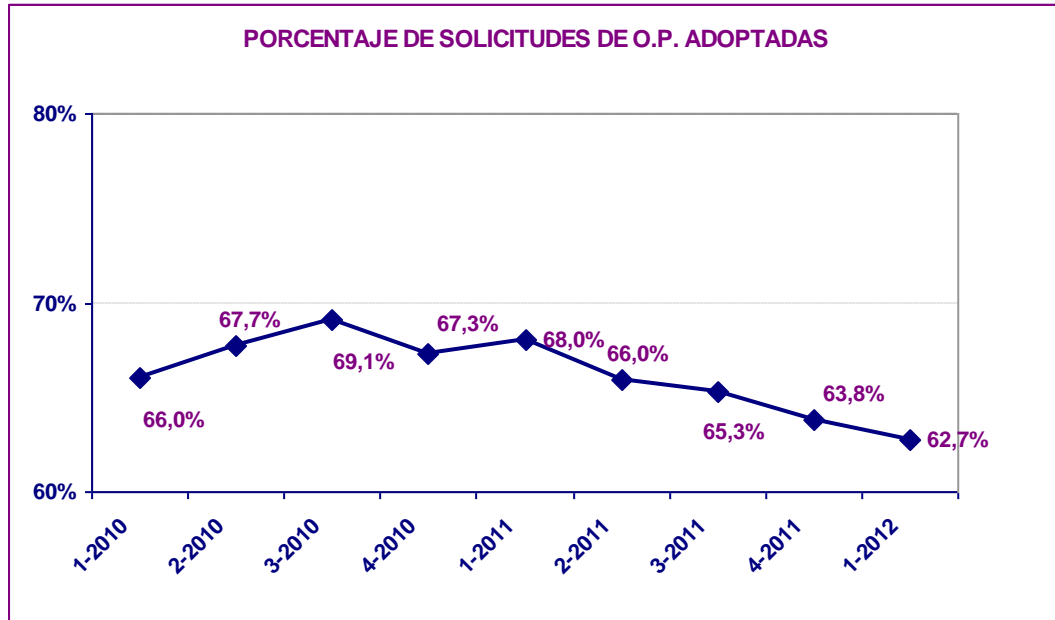
En este primer trimestre del 2012 disminuyen el número de **Órdenes de Protección** solicitadas con respecto al mismo trimestre del año anterior:

Solicitud Ordenes Protección 1º trimestre 2011	Solicitud Ordenes Protección 1º trimestre 2012	Variación	% Variación
8.797	8.343	-454	-5,16%

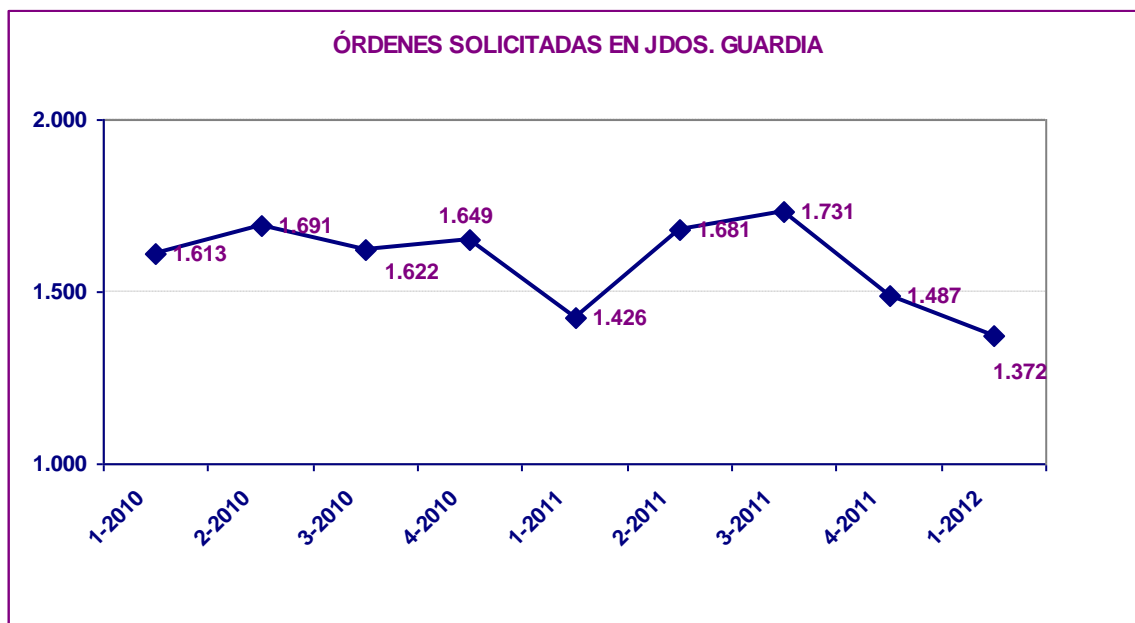
El siguiente gráfico muestra la evolución de las órdenes de protección solicitadas en los Juzgados de Violencia contra la Mujer:



También se presenta la evolución de las solicitudes de órdenes de protección adoptadas:



La evolución real de las órdenes de protección solicitadas en los juzgados de guardia viene dada por el siguiente gráfico:



Considerando el conjunto de sentencias en primera instancia (tanto los juicios de faltas y procesos por delito en los juzgados de violencia contra la mujer, como los procesos abreviados en los juzgados de lo penal, y los procedimientos abreviados, sumarios y de jurado en las audiencias provinciales) el porcentaje de condenatorias tiene un leve crecimiento.

